



MUR DE 30 BÉTON DE BOIS

Produit porteur en béton de bois destiné aux façades légères et à isolation répartie et intégrée.

Ce mur massif de grande dimension, préfabriqué, de 30 cm d'épaisseur est réalisé sur mesure en béton de bois.

Prêt à poser, garantie de stabilité dimensionnelle, de résistance fongique et de fort taux d'amortissement thermique, il permet un déphasage de 21h.

Ce support idéal pour le second oeuvre se décline en plusieurs épaisseurs. Prêt pour un doublage intérieur facilité et un bardage de façade sans contrainte.

Perspirant et à forte inertie thermique, il offre un bilan carbone négatif.



Recommandé pour

Bâtiments



Domaines



Mur 30

Béton de bois
en KG CO₂/m²

-71



FDES disponible



MUR DE 30

BÉTON DE BOIS

Avantages

- Bilan carbone négatif
- Forte inertie et fort taux d'amortissement thermique
- Excellente résistance au feu
- Compatible avec toutes les techniques de construction
- Montage à l'avancement
- Facilité opérationnelle pour le second oeuvre
- Résistance fongique

En détails

- R de 1,6 à 2 m².K / W
- Coupe feu : max. 3h
- Sécurité :
Eligible au levage déporté à hauteur d'homme

Dimensions maximales

- Longueur max. : 6 m
Hauteur max. : 3,70 m
Poids : de 170 à 210 kg/m²
Épaisseur mur : de 24 à 30 cm



Disponible fin 2021



Toute votre documentation
est disponible sur notre site

www.spurgin.fr

ILE-DE-FRANCE/OUEST tél. : 02 37 26 26 70 // EST tél. : 03 89 20 90 95
RHONE-ALPES tél. : 04 74 46 47 47 // NORD tél. : 03 22 78 88 69 // SUD tél. : 04 42 60 48 30



En détails

■ Mur en béton de bois 30 cm, principe et détails

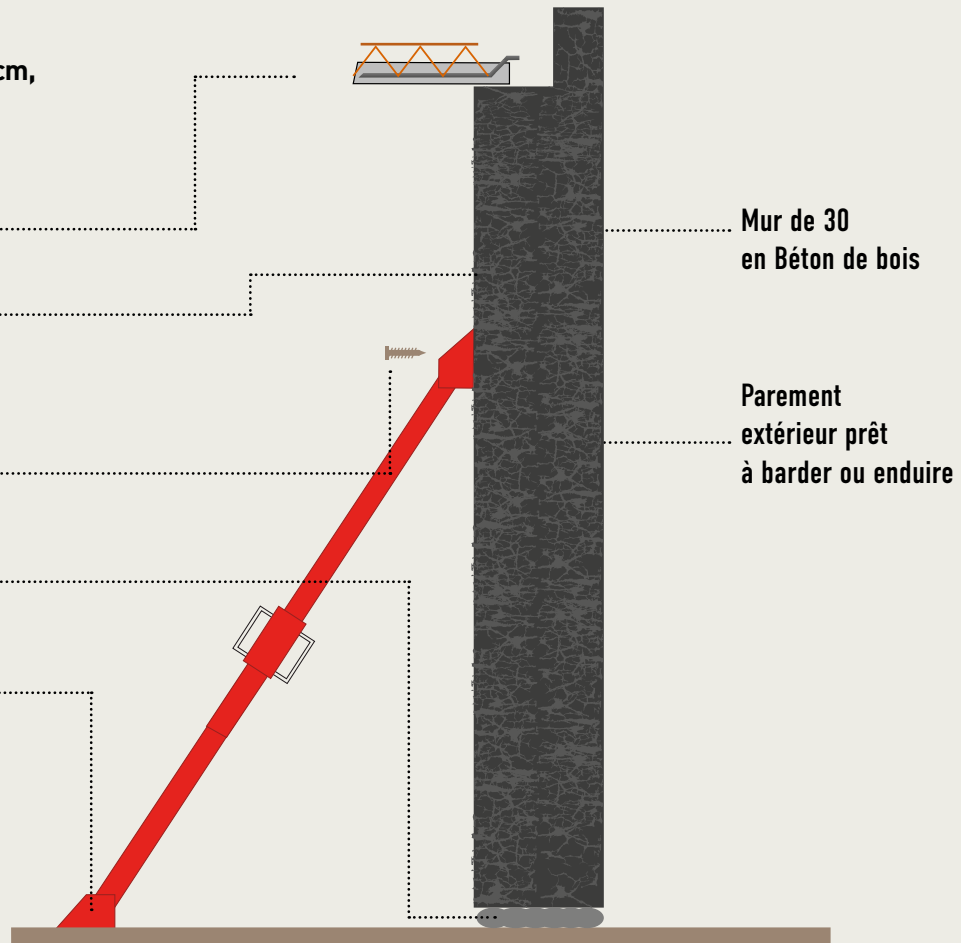
Plancher

Parement prêt à doubler

Etais tire-pousse fixé avec tirefond

Lit de mortier hydrofuge

Fixation



Technologie Lignoroc®

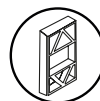
Solutions SPURGIN



SUR-MESURE
Mur en béton de bois sur-mesure



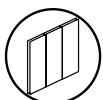
SÉCURITÉ
Sécurité renforcée de votre chantier



TOUT EN 1



PÉNIBILITÉ
Moins de pénibilité pour vos équipes



GRANDES DIMENSIONS
Des éléments de grande dimensions (jusqu'à 6 x 3,70m)



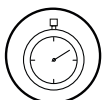
B.E.
Un bureau d'études à proximité



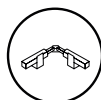
TRANSPORT
Les Equipements adaptés pour le Transport et le Stockage



ACCOMPAGNEMENT
Un véritable accompagnement à la pose



DÉLAIS
Des délais courts entre commande et livraison



ACCESSOIRES
Le matériel spécifique disponible à l'achat

www.spurgin.fr

ILE-DE-FRANCE/OUEST tél. : 02 37 26 26 70 // EST tél. : 03 89 20 90 95
RHONE-ALPES tél. : 04 74 46 47 47 // NORD tél. : 03 22 78 88 69 // SUD tél. : 04 42 60 48 30