

# PRÉMUR MATRICÉ

Le Prémur Matricé est un Prémur structurel dont l'une des deux parois se prête au jeu des motifs proposés au catalogue Reckli.

Plus de 250 motifs permettent d'appliquer en façade des aspects de pierre et de roche, des aspects de maçonnerie, de bois, d'enduit, des aspects orientaux, de fantaisie ou encore anti-dérapants, des motifs cannelés et ondulés ainsi que des effets de fracturation.

Il reste un produit industriel réalisé sur mesure et livré en juste à temps.

Prêt à poser, prêt à peindre intérieur et extérieur, ce Prémur vous économise un bardage extérieur.



Avis technique  
3.2/17-937\_V4

## Recommandé pour

### Bâtiments



Logements



Bureaux



Industriels



ERP

### Domaines



Façades



Cages d'escalier

Epaisseur  
20 cm

Mur vide

Béton Bas Carbone  
en KG CO<sub>2</sub>/m<sup>2</sup>

26

Béton Standard  
en KG CO<sub>2</sub>/m<sup>2</sup>

36

Mur plein

41

53

Rempli avec CEM III b

Rempli avec CEM III a

Extrapolation  
de la FDES Prémur



# PRÉMUR MATRICÉ

## Avantages

- Mur structurel intégrant la matrice de votre choix.
- Suppression du bardage.
- Rapidité d'exécution des ouvrages.
- Réduction des coûts et des délais d'exécution.
- Qualité de parement simplifiant les finitions.
- Parement extérieur pérenne et esthétique.
- Résistance aux chocs.
- S'adapte à une infinité de choix de textures sur la base du catalogue RECKLI (Etude de faisabilité sur demande).



## En détails

■ **Classe d'exposition :**  
XC4, XF1, XA2, XS3

■ **Coupe feu :** max. 4h

■ **Etanchéité :** OUI

■ **Zone sismique :** OUI

### ■ Inserts :

- Mannequins bois
- Boîte d'attente
- Boîtiers et gaines électriques
- Douilles
- Fourreaux garde-corps

### ■ Sécurité :

- Levage simplifié en 2 points
- Eligible au levage déporté à hauteur d'homme

## Dimensions maximales

- Longueur max. : selon étude  
Hauteur max. : selon étude  
Poids : de 210 à 300 kg/m<sup>2</sup>  
Poids max. : 14 To  
Epaisseur : de 18 à 50 cm



Toute votre documentation  
est disponible sur notre site

[www.spurgin.fr](http://www.spurgin.fr)

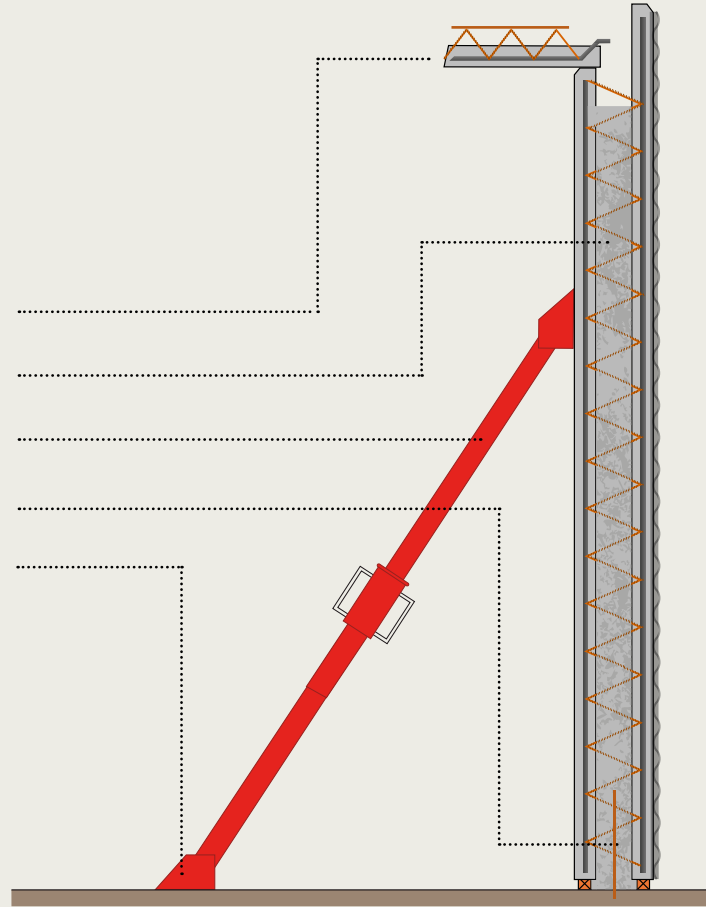
ILE-DE-FRANCE/OUEST tél. : 02 37 26 26 70 // EST tél. : 03 89 20 90 95  
RHONE-ALPES tél. : 04 74 46 47 47 // NORD tél. : 03 22 78 88 69 // SUD tél. : 04 42 60 48 30



### En détails

#### ■ Prémur, principe et détails

Plancher  
Prémur  
Etais tire-pousse  
Armatures en attente  
Fixation



### Solutions SPURGIN



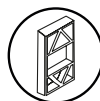
#### SUR-MESURE

Deux parois sur-mesure en béton armé, reliées par des raidisseurs ou connecteurs



#### SÉCURITÉ

Sécurité renforcée de votre chantier



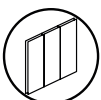
#### TOUT EN 1

L'intégration du coffrage, ferrailage, réservations et inserts variés (fourreaux, douilles, boîtes d'attentes, ...)



#### PÉNIBILITÉ

Moins de pénibilité pour vos équipes



#### GRANDES DIMENSIONS

Des éléments de grandes dimensions (jusqu'à 3,70 x 12,35m)



#### B.E.

Un bureau d'études à proximité



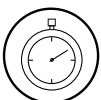
#### TRANSPORT

Les Equipements adaptés pour le Transport et le Stockage



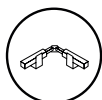
#### ACCOMPAGNEMENT

Un véritable accompagnement à la pose



#### DÉLAIS

Des délais courts entre commande et livraison



#### ACCESSOIRES

Le matériel spécifique disponible à l'achat

[www.spurgin.fr](http://www.spurgin.fr)

ILE-DE-FRANCE/OUEST tél. : 02 37 26 26 70 // EST tél. : 03 89 20 90 95  
RHONE-ALPES tél. : 04 74 46 47 47 // NORD tél. : 03 22 78 88 69 // SUD tél. : 04 42 60 48 30