

SUR-MESURE



Deux parois sur-mesure en béton armé, reliées par des raidisseurs ou connecteurs

SÉCURITÉ



La sécurité renforcée de votre chantier

TOUT EN 1




L'intégration du coffrage, ferrailage, réservations et inserts variés (fourreaux, douilles, boîtes d'attentes, ...)

PÉNIBILITÉ



Moins de pénibilité pour vos compagnons

GRANDES DIMENSIONS



Des éléments de grandes dimensions (jusqu'à 3,70 x 12,35m)

B.E.



Un bureau d'études à proximité

SOLUTIONS TRANSPORT



Les Equipements de Transport et de Stockage adaptés

ACCOMPAGNEMENT



Un véritable accompagnement à la pose

DÉLAIS



Des délais courts entre commande et livraison

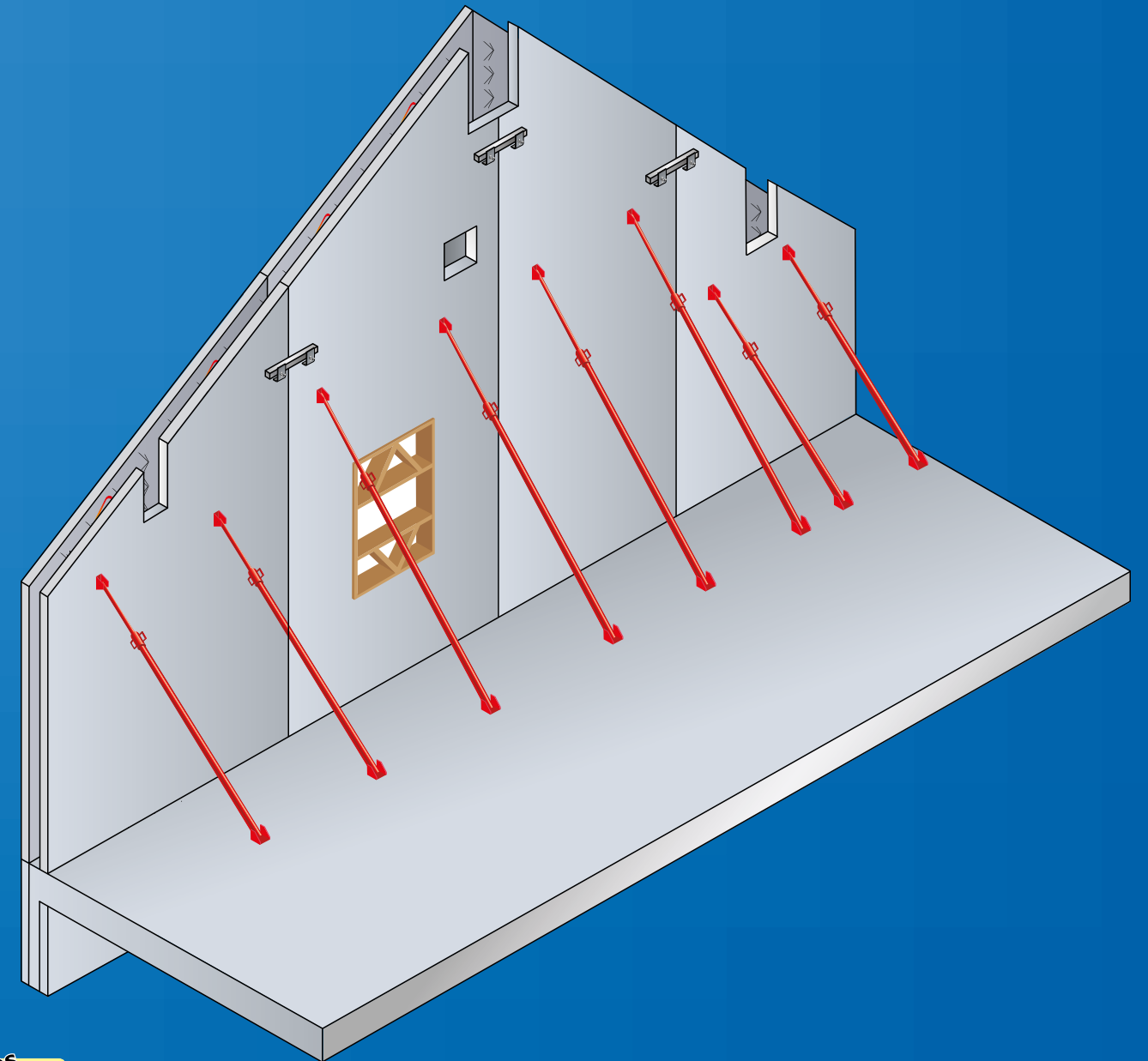
ACCESSOIRES



Le matériel spécifique disponible à l'achat

VOILES DE PIGNONS

pour vous faciliter l'acte de construire



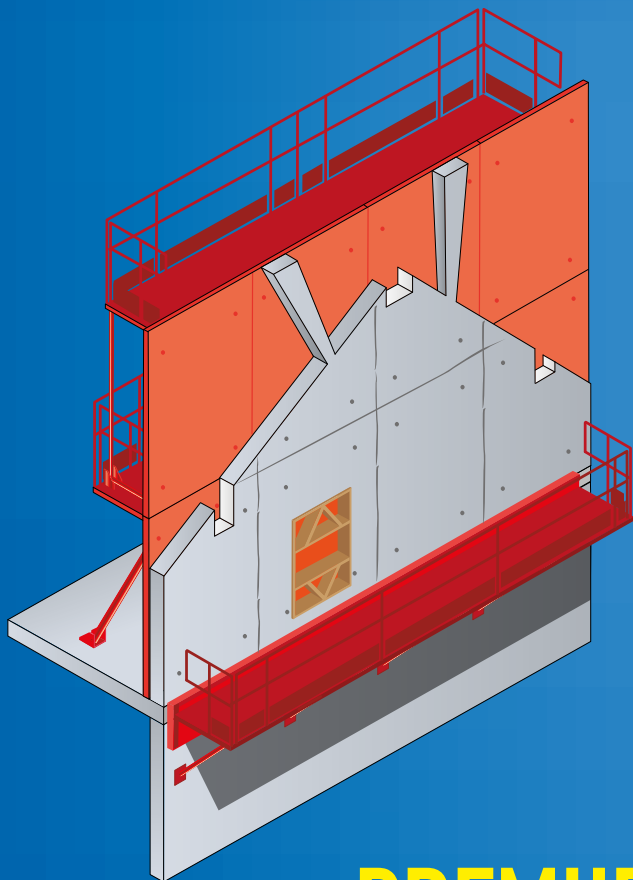
- Travail depuis l'intérieur du bâtiment
- Coffrage biais intégré
- Diminution de la pénibilité


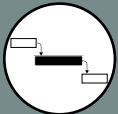



www.spurgin.fr

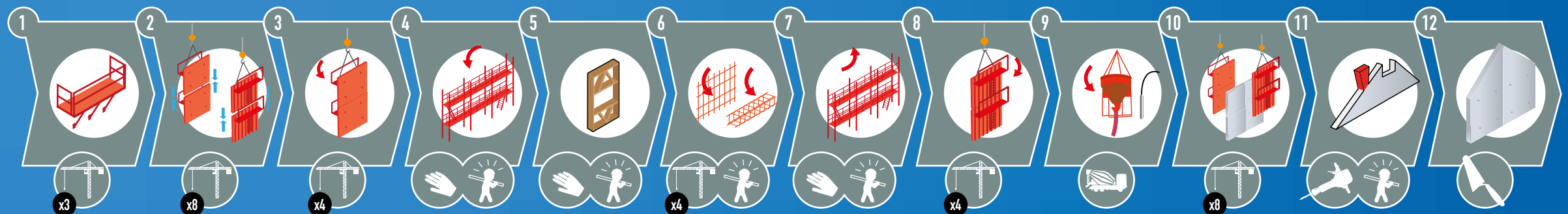
ILE-DE-FRANCE/OUEST tél.: 02 37 26 26 70 // EST tél.: 03 89 20 90 95
RHÔNE-ALPES tél.: 04 74 46 47 47 // NORD tél.: 03 22 78 88 69 // SUD tél.: 04 42 60 48 30



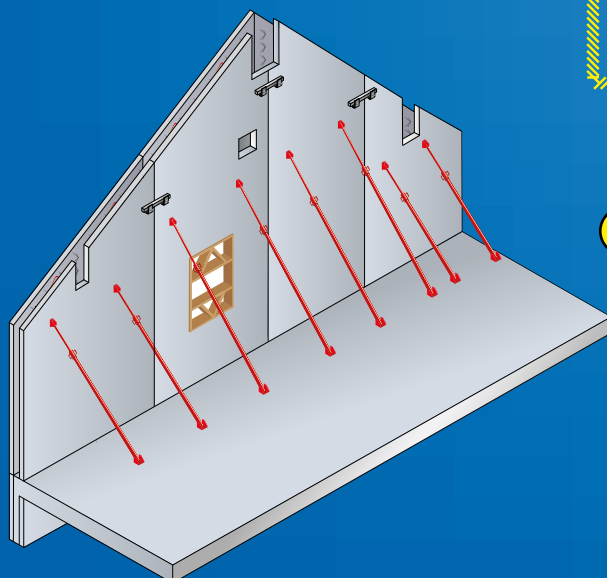
BANCHE


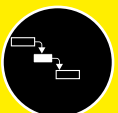





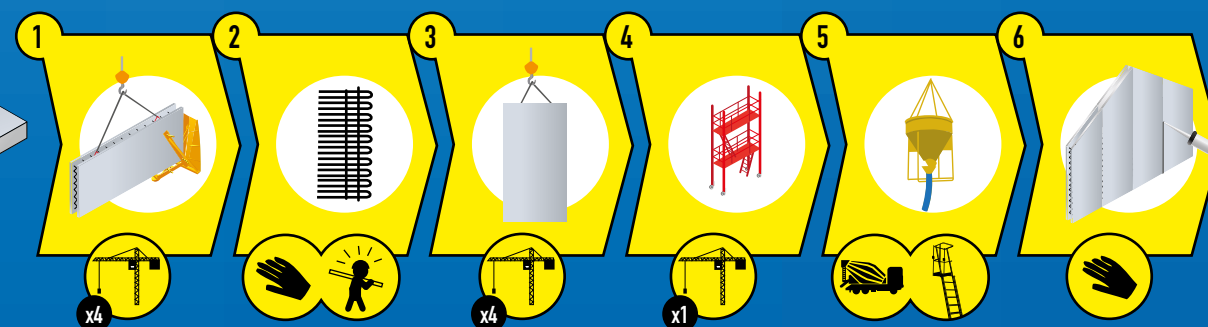
Coups de grue	Planning (jours)	Effectif	Jours - Hommes	Pénibilité
 x31	 x2,5 mini	 x3	 x7,5 mini	 x5



PREMUR



Coups de grue	Planning (jours)	Effectif	Jours - Hommes	Pénibilité
 x9	 x1	 x3	 x3	 x1



- Réduction du délai chantier
- Travail depuis l'intérieur du bâtiment (pas de console de façade)
- Pas de travaux pénibles (pas de cheminées de bétonnage à détruire)
- Aciers sur mesure = moins de perte
- Qualité du parement = béton prêt à peindre

— DE TÂCHES DE RISQUES
+ DE SÉCURITÉ