

SUR-MESURE



Deux parois sur-mesure en béton armé, reliées par des raidisseurs ou connecteurs

SÉCURITÉ



La sécurité renforcée de votre chantier

TOUT EN 1




L'intégration du coffrage, ferrailage, réservations et inserts variés (fourreaux, douilles, boîtes d'attentes, ...)

PÉNIBILITÉ



Moins de pénibilité pour vos compagnons

GRANDES DIMENSIONS



Des éléments de grandes dimensions (jusqu'à 3,70 x 12,35m)

B.E.



Un bureau d'études à proximité

SOLUTIONS TRANSPORT



Les Equipements de Transport et de Stockage adaptés

ACCOMPAGNEMENT



Un véritable accompagnement à la pose

DÉLAIS



Des délais courts entre commande et livraison

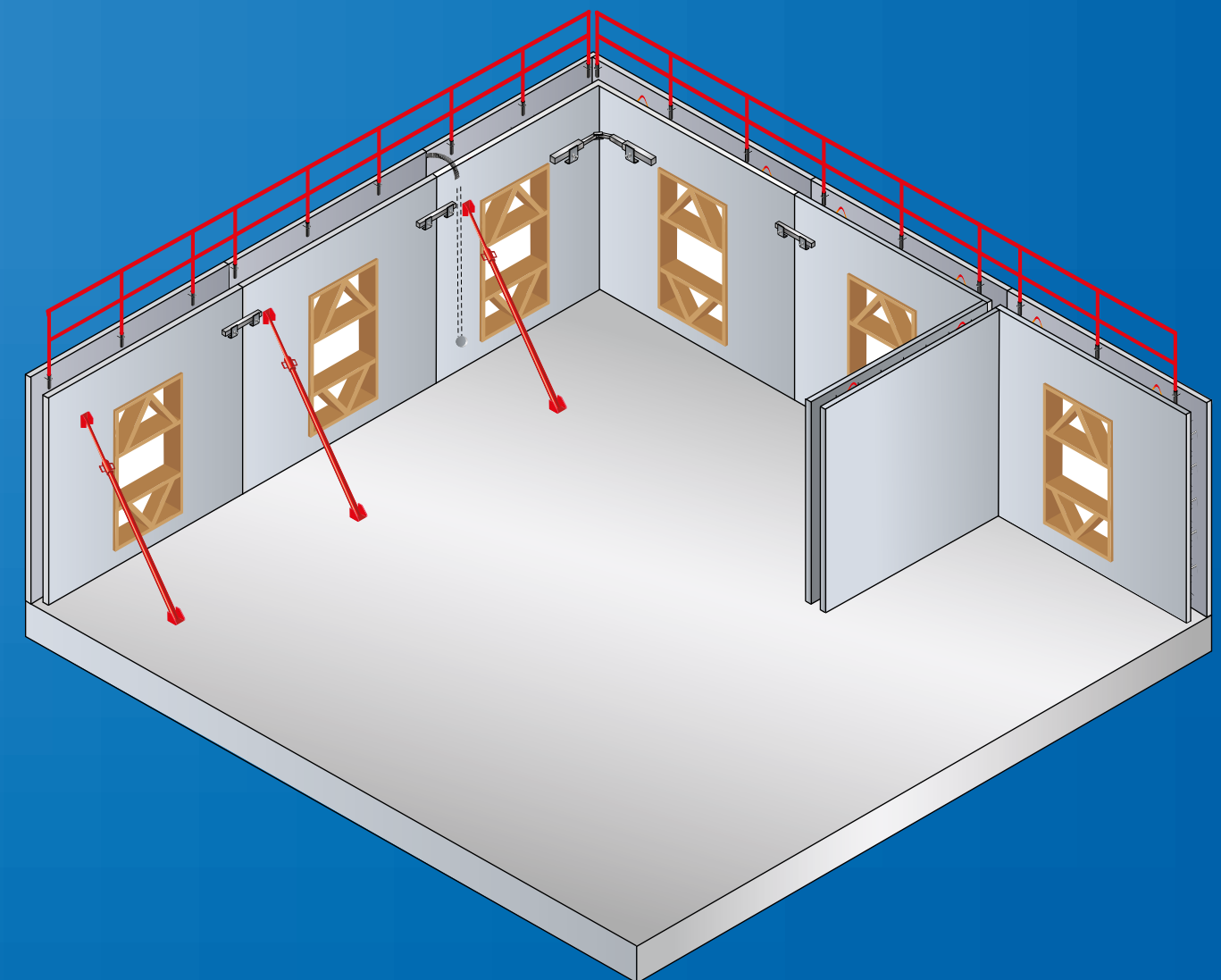
ACCESSOIRES



Le matériel spécifique disponible à l'achat

VOILES HORS COTES BANCHES

pour vous faciliter l'acte de construire



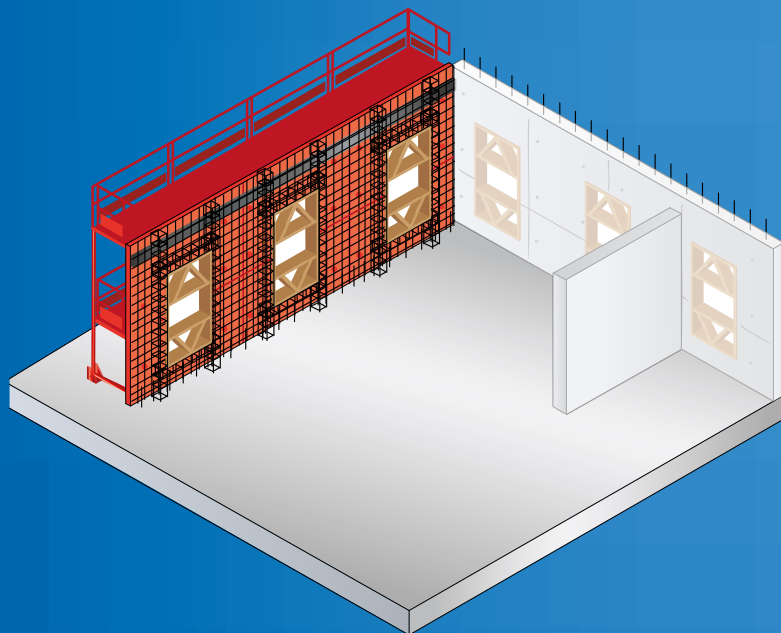
- Pas de montage de rehausses / sous-hausses
- Réduction du délai de chantier

www.spurgin.fr

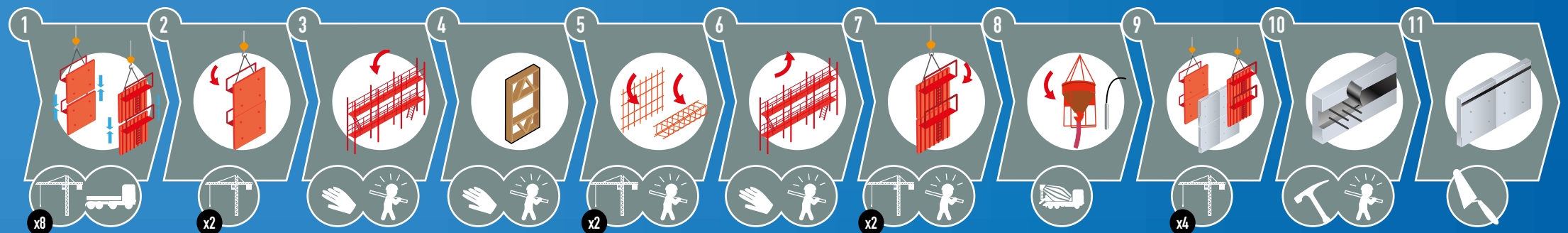
ILE-DE-FRANCE/OUEST tél.: 02 37 26 26 70 // EST tél.: 03 89 20 90 95
RHÔNE-ALPES tél.: 04 74 46 47 47 // NORD tél.: 03 22 78 88 69 // SUD tél.: 04 42 60 48 30



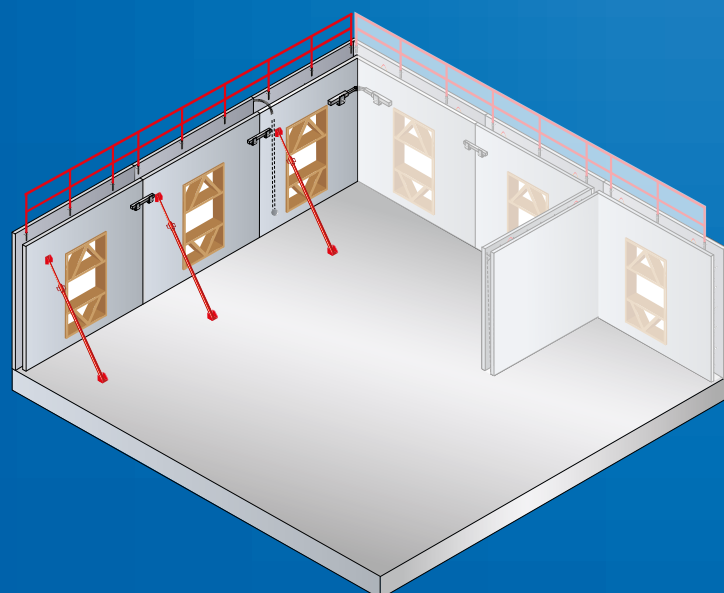
BANCHE




Coups de grue	Planning (jours)	Effectif	Jours - Hommes	Pénibilité
 x18	 x2 mini	 x3	 x6 mini	 x6



PREMUR



Coups de grue	Planning (jours)	Effectif	Jours - Hommes	Pénibilité
 x3	 x0,5 mini	 x3	 x1,5 mini	 x1



- Réduction du délai chantier
- Pas d'assemblage de sous-hausses / rehausses
- Coffrage intégré de la rive de dalle
- Aciers sur mesure = moins de perte
- Qualité du parement = béton prêt à peindre

— DE TÂCHES DE RISQUES
+ DE SÉCURITÉ