

OUTIL DE COFFRAGE D'ABOUT

pour vous faciliter l'acte de construire



COFFRAGE D'ABOUT

Coffrage d'about, accessoire essentiel pour un coffrage de vos Prémurs efficace, rapide et simple.



MATERIEL A PREVOIR

- Vis H M16x80 - 8-8
- Clef à cliquet ou boulonneuse à choc électrique
- Douille de 24 et 30
- Planche et/ou bastaing de dimensions et résistance adaptées à la géométrie



CARACTERISTIQUES TECHNIQUES

Ensemble en acier électro zingué
Poids d'un outil : 6kg

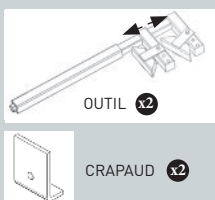
INFORMATIONS A COMMUNIQUER A NOTRE BUREAU D'ETUDES

Localisation des abouts à équiper de douilles
(positionnement des douilles par notre bureau d'études).

CONDITIONNEMENT ET LOGISTIQUE

Conditionné en sac
par lot de :


- 2 outils
- 2 crapauds
- 1 notice d'utilisation




Abouts verticaux



Rampants des pignons



Sous face de poutres



ÉTAPES D'UTILISATION

Notice intégrée dans le conditionnement

- 1 Repérer les douilles à utiliser
- 2 Equiper les crapauds avec les vis
- 3 Engager les vis dans les douilles sans serrer (à la main)
- 4 Placer les outils, puis serrer les vis des crapauds Douille de 24
- 5 Placer la planche et/ou le bastaing de coffrage d'about
- 6 Serrer le coffrage contre le Prémur Douille de 30
- 7 Couler le béton par passes jusqu'à la deuxième équerre
- 8 Réhausser l'équerre la plus basse
- 9 Finir le coulage du noyau

SPURGIN EST
3 RUE LOUIS RENAULT - 68127 SAINTE CROIX EN PLAINE
TÉL. : 03 88 58 88 30 - FAX : 03 88 82 83 97

SPURGIN RHÔNES-ALPES
ALLÉE DES NOISETIERS - PARC INDUSTRIEL DE LA PLAINE DE L'AIN - 01150 BLYES
TÉL. : 04 74 46 47 47 - FAX : 04 74 46 47 48

SPURGIN ÎLE-DE-FRANCE / OUEST
1 ALLEE DU PETIT COURTIN - Z.A. DU BOIS GUESLIN - 28630 MIGNIÈRES
TÉL. : 02 37 26 26 70 - FAX : 02 37 31 43 58

WWW.SPURGIN.FR