



Mode de transport de vos Prémurs

En usine, sur la route et jusqu'à la livraison sur votre chantier, nous assurons une **sécurité maximale à toutes les personnes qui utilisent et manutentionnent vos Prémurs.**

Nous vous proposons le conditionnement le plus adapté, en concertation avec l'équipe travaux, en fonction de plusieurs éléments :

- La **sécurité** de tous en usine, sur la route et sur votre chantier,
- L'**accès** chantier et la zone de stockage
- Les **dimensions** des Prémurs (hauteur / longueur / épaisseur), leur forme et leur quantité.

Le transport est effectué, en fonction de ces impératifs, en box ou en rack.

Ces 2 solutions sont à anticiper afin d'optimiser la réception et le déchargement de vos Prémurs.

La livraison à plat est exceptionnelle et limitée à des Prémurs de 1 X 3,70 m. non empilés.

BOX

Livraison en box = 2h d'attente incluses

Livraison sur RDV

Charge utile = 27 tonnes


Poids à vide = 1 tonne

Surface au sol du box = 2,50 X 3,00m

Aire de réception camion min. = 2,5 X 17m

Aire de stockage = Plateforme PF2 min.

Hauteur Max. Prémurs = 2,80 m



RACK

Livraison en Rack = 30 min. d'attente incluses

Charge utile = 22 tonnes

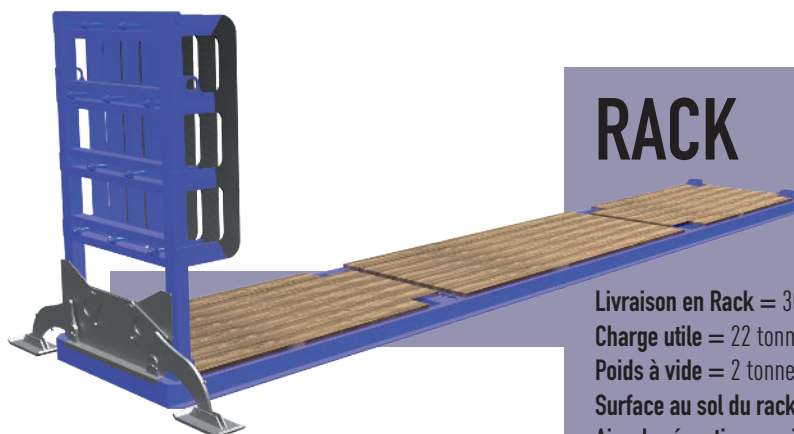
Poids à vide = 2 tonnes

Surface au sol du rack = 2,50 X 9,00m

Aire de réception camion min. = 2,5 X 26m

Aire de stockage = Plateforme PF2 min.

Hauteur Max. Prémurs = 3,70 m



www.spurgin.fr

ILE-DE-FRANCE/OUEST - tél.: 02 37 26 26 70 - EST - tél.: 03 89 20 90 95 - RHÔNE-ALPES - tél.: 04 74 46 47 47

NORD - tél.: 03 22 78 88 69 - SUD - tél.: 04 42 60 48 30

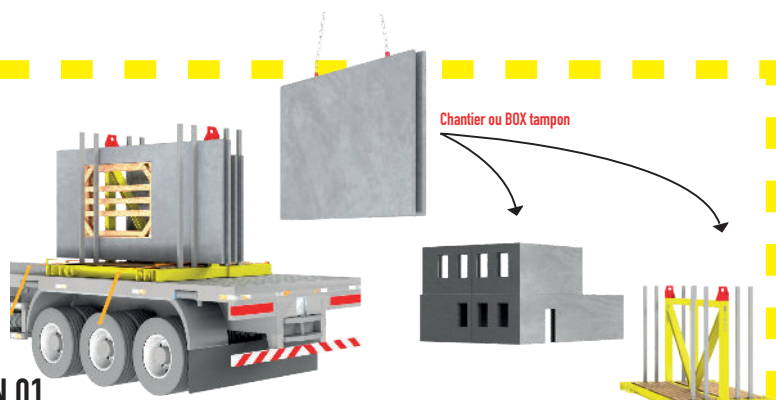


Mode de transport de vos Prémurs



BOX

Format des murs transportés :
hauteur (m) min/max : 0,50 / 2,80
Longueur (m) min/max : 1,00 / 12,36
Seuls les BOXS pleins (sanglés par SPURGIN)
ou vides peuvent être manutentionnés



OPTION 01

Déchargement des Prémurs depuis le camion

Un à un pour une utilisation immédiate sur le chantier ou dans un BOX tampon



2% de pente MAX !

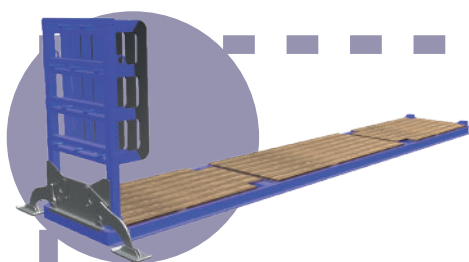
Bonne stabilité du box sur plateforme PF2
avec 2% maximum de pente

Manilles disponibles
auprès du transporteur




OPTION 02

Déchargement du box complet sanglé en usine à l'aide d'une grue



RACK

Format des murs transportés :
hauteur (m) min/max : 1,20 / 3,70
Longueur (m) min/max : 1,00 / 9,00



OPTION 01

Déchargement d'un RACK effectué par le transporteur Prévoir la surface de déchargement sur plateforme PF2